


RUTH ROCHA

ilustrações

ADALBERTO CORNAVACA

A Escola do Marcelo


Livro do
Professor
Venda proibida




A minha escola, quer dizer.

a escola não é minha, mas é a escola
onde eu estudo, fica perto da minha casa.

Eu, o Cata, o Beto e a Aninha
vamos juntos para a escola.




A Aninha ainda está no pré.
Eu e o Cata estamos na 1ª série.
Nossa professora chama Márcia.



Na escola a gente vai para aprender.
Mas, principalmente, a gente vai
para aprender a pensar.


Outro dia nós fomos ao pátio para brincar de gato e rato.
Foi muito divertido.
Depois a professora leu pra nós
a história do rato do campo e do rato da cidade.



Aí a gente teve aula de ciências
e foi observar um rato de verdade.
Não é nem o rato da brincadeira
e nem o da história, que são ratos imaginários,
quer dizer, eles existem na imaginação.



O rato de verdade existe mesmo.
É um ratinho branco, que está numa gaiola.
Cada um de nós observa o ratinho
e toma nota no caderno.



Alguns de nós, que sabem escrever, escrevem.

Os outros desenham.


Desenham o ratinho, a comidinha dele, a
hora que ele dorme, tudinho!



Depois, a gente conversa na roda
e cada um diz o que viu e o que anotou.
A professora pergunta se o rato de verdade é igual aos ratinhos
da história e se é parecido com o rato da brincadeira.



Quem quiser desenha um rato
bem bonito na aula de artes.
E aí a professora escreve na lousa bem grande:



Tem sempre alguém que grita:
esta é a minha letra!
E a professora escreve a letra dele também.




E a gente também aprende números

1 rato

2 gatos

3 cachorros

A gente adora cantar 1, 2, feijão com arroz!




Na aula de música a gente aprende
a fazer chocalhos com latinhas e feijões.
E aprende a tocar agogô, que é
um instrumento de verdade!
E aprende a cantar cada música engraçada!






E na escola a gente aprende que é muito bom ter amigos.
O Miguel vai sempre na minha casa e a gente estuda junto
e um ensina o que sabe pro outro.



E a gente brinca e joga futebol no recreio.
A Gabriela e o Catapimba são craques!
Todos querem que eles joguem do lado deles!
E eu nem contei tudo que a gente faz na escola!

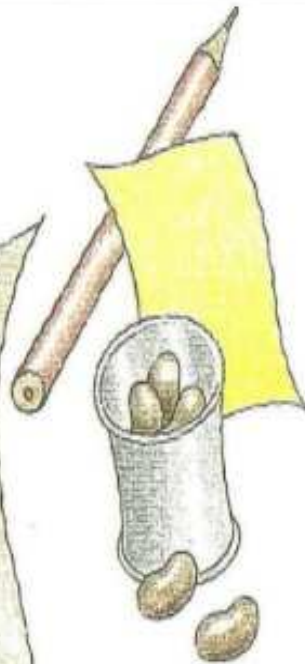


E agora? Vamos brincar?

Quando você fizer as atividades, lembre-se de:

- 1 Estender folhas de jornal onde você for usar tinta, água e cola.
- 2 Usar sempre lesoura sem ponta.
- 3 Arranjar um lugar para o lixo.
- 4 Não pregar fita crepe ou durex nas paredes pintadas.
- 5 Guardar tudo, depois da brincadeira.

Criação: RUTH ROCHA E ANNA FLORA



"Diário de verdade" do feijãozinho

Na escola a gente observa o que existe "de verdade", brinca de "faz-de-conta" e joga com os amigos.



Material necessário:

- ✓ 1 pedaço de algodão
- ✓ 1 potinho sem tampa de vidro
- ✓ 2 ou 3 feijões
- ✓ 1 lápis grafite
- ✓ 1 caixa de lápis de cor

Molhe o chumaço de algodão e coloque no potinho de vidro. Coloque do lado do algodão 2 ou 3 feijões. Molhe um pouco todos os dias.



Durante uma semana, observe, desenhe e, se quiser, escreva o que está acontecendo com seu feijãozinho a cada dia.
Exemplo:



1º DIA: um pequeno caule brotando do feijão

Relato da minha observação:



Pegue uma folha de sulfite, desenhe e escreva o diário "de verdade" do feijãozinho.

"Diário de faz-de-conta" do feijãozinho

Material necessário:

- ✓ 1 feijão
- ✓ caixa de lápis de cor
- ✓ lápis grafite

Pegue um feijão e coloque-o na posição vertical, sobre uma folha, no local indicado:



Faça o contorno do feijão usando lápis grafite.
Desenhe olhos, boca, nariz, cabelos, braços, mãos, pernas e pés no feijão.
Se quiser, faça também: roupas, sapatos e chapéu.
Você transformou o feijão em um personagem!

Escreva aqui:

Qual é o nome do seu personagem?

.....

Ele gosta de quê?

.....

Ele tem medo do quê?

.....

Invente uma aventura para o seu personagem:

Era uma um vez

.....


.....

.....

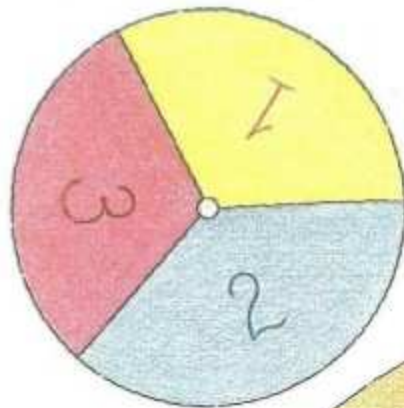
.....

.....

.....



O caminho da escola



Chame um amigo para jogar!



Material necessário:

- ✓ 1 clipe
- ✓ 2 feijões de cores diferentes
- ✓ 1 lápis



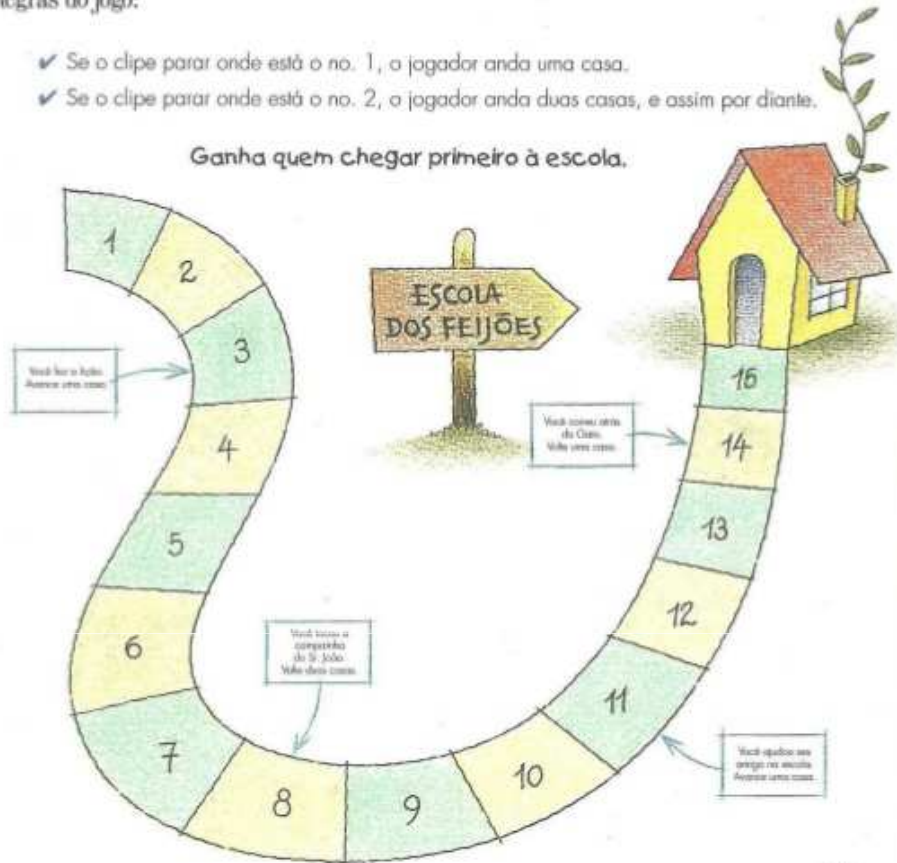
Preparação do jogo:

Cada jogador pega um feijão para servir de peça. Escolham feijões de cores diferentes. Você vai usar esta roda como uma roleta. Pegue o lápis e coloque nele o clipe, conforme a ilustração.

Regras do jogo:


- ✓ Se o clipe parar onde está o no. 1, o jogador anda uma casa.
- ✓ Se o clipe parar onde está o no. 2, o jogador anda duas casas, e assim por diante.

Ganha quem chegar primeiro à escola.



Meu bicho de estimação

Invente um bicho, desenhe ele aqui e escreva o que ele faz,
onde ele mora e o nome dele.



.....
.....
.....
.....
.....
.....

Série Marcelo Marmelo Marcelo

Vamos brincar com o Marcelo, sua família, seus amigos,
colegas da escola e toda a turma da rua.



ISBN 85-289-0449-4



9 788528 104493